

**CONGRESO**

ESTADO DE MÉXICO



**INESLE**

INSTITUTO  
DE ESTUDIOS  
LEGISLATIVOS

# 63. Ocoyoacac





Ocoyoacac

# Datos socioeconómicos 2020

Censo de población y vivienda INEGI, 2020

Porcentaje de la población  
total del Estado:

**0.42%**

(peso estatal)

Posición respecto al número de  
habitantes:

**45/125**

(lugar estatal)

## Población

**72,103**

*personas*

Hombres

35,221

**48.8%**

Mujeres

36,882

**51.2%**

## Pirámide poblacional

85 años o más

80 - 84 años

75 - 79 años

70 - 74 años

65 - 69 años

60 - 64 años

55 - 59 años

50 - 54 años

45 - 49 años

40 - 44 años

35 - 39 años

30 - 34 años

25 - 29 años

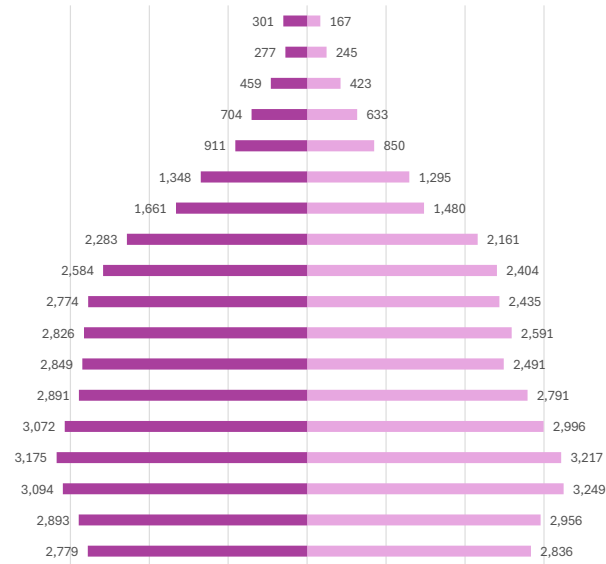
20 - 24 años

15 - 19 años

10 - 14 años

5 - 9 años

0 - 4 años



■ Mujeres ■ Hombres



CONGRESO  
ESTADO DE MÉXICO

INESLE

INSTITUTO  
DE ESTUDIOS  
LEGISLATIVOS

Ocoyoacac



Capítulo 9000 Deuda Pública	\$14,227
Capítulo 8000 Participaciones y aportaciones	\$-
Capítulo 7000 Inversiones financieras	\$-
Capítulo 6000 Inversión Pública	\$54,186
Capítulo 5000 Bienes Muebles	\$12,533
Capítulo 4000 Transferencias y asignaciones	\$42,070
Capítulo 3000 Servicios generales	\$78,770
Capítulo 2000 Materiales y suministros	\$25,936
Capítulo 1000 Servicios personales	\$191,932

45.74%

Del total de egresos de la cuenta pública

Capítulo 1000  
Servicios personales



Capítulo 9000 Deuda Pública	\$-
Capítulo 8000 Participaciones y aportaciones	\$-
Capítulo 7000 Inversiones financieras	\$-
Capítulo 6000 Inversión Pública	
Capítulo 5000 Bienes Muebles	\$-
Capítulo 4000 Transferencias y asignaciones	\$-
Capítulo 3000 Servicios generales	\$-
Capítulo 2000 Materiales y suministros	\$-
Capítulo 1000 Servicios personales	










**SD**

Del total de egresos de la cuenta pública







**Capítulo 1000**  
**Servicios personales**







## Servicios básicos de vivienda

	Viviendas que no disponen de internet	46.82%
	Viviendas que no disponen de teléfono fijo	8.21%
	Viviendas que no disponen computadora	60.58%
	Viviendas que no disponen de agua	2.05%
	Viviendas que no disponen de drenaje ni sanitario	1.63%
	Viviendas que no disponen de electricidad	0.08%
	Viviendas que no disponen de lavadora	30.80%
	Viviendas que no disponen de refrigerador	22.60%
	Viviendas con piso de tierra	1.64%

## Composición Social

	Población originaria	11.77%
	Población hablante de lengua indígena	2.04%
	Población económicamente activa	51.17%
	Población con alguna limitación o discapacidad	12.11%
	Población afiliada con alguna institución de salud	60.88%
	Hogares con jefa de familia	23.65%

## Rezago educativo

	Años promedio de escolaridad	10.43
	Población analfabeta	2.28%
	Población de entre 6 y 11 años que no asiste a la escuela	0.27%
	Población con educación básica incompleta	5.65%

## Índice de Desarrollo Humano (IDH)

(Grado de progreso del municipio en factores sanitarios, educativos y económicos)



**0.776**



## Subíndice de Educación (SE)

(Calidad de vida a través de la educación)

**0.720**

ALTO

## Subíndice de Ingreso (SI)

(Obtención de recursos para gozar de una vida digna mediante el ingreso bruto Per cápita)



**0.741**

ALTO



## Ingreso Corriente Total Per Cápita

**3,356** (Promedio de ingreso que recibe una persona para subsistir)



## Subíndice de Salud (SS)

(Esperanza de vida al nacer)



**0.875**

MUY ALTO



## Índice de Rezago Social

**-1.05** (Medida que agrega variables de educación, salud y vivienda en el hogar)

## Grado de Rezago Social

Muy bajo





### LA VIDA Y LA INTEGRIDAD



#### Feminicidio

0.00



#### Homicidio doloso

12.04



#### Homicidio culposo

24.09



#### Lesiones dolosas

282.38

### EL PATRIMONIO



#### Robo de vehículo

123.12



#### Robo a casa habitación

57.55



#### Robo de negocio

40.15



#### Robo a transeúnte total

202.09



#### Robo en transporte público

10.71



#### Robo con violencia

186.03



#### Extorsión

21.41



### La familia



#### Violencia familiar

163.27

### La libertad personal



#### Secuestro

0.00

### La sociedad



#### Trata de personas

1.34

### La libertad y la seguridad social



#### Violación

22.75

### Otros



#### Narcomenudeo

9.37





La vida y la integridad					
Años	2020	2021	2022	2023	2024
Feminicidios	0.00	2.71	2.68	2.66	0.00
Homicidios dolosos	20.92	19.30	16.36	16.20	12.04
Lesiones culposas	15.34	22.05	23.18	10.80	24.09
Lesiones dolosas	320.73	286.67	309.52	295.68	282.38



## Presidencia



**Nancy Valdez Ruíz**

## Sindicatura

Marco Antonio Villanueva Montes  
PVEM-PT-morena

## Regidurías

Mireya González Báez	PVEM-PT-morena
Juan Manuel García Pedraza	PVEM-PT-morena
Scarlett Salinas Linarte	PVEM-PT-morena
Juan Carlos Montaña Campos	PVEM-PT-morena
José Manuel Rivera Quezada	MC
Cuauhtémoc Juárez Vargas	PAN-PRI-PRD-NAEM
Karina Ortiz Reyes	MC

**Partido  
político**

**PVEM-PT-morena**



Diputaciones locales

Distrito Local	Cabecera Local	Diputación	Grupo parlamentario
4	Lerma de Villada	Gabriel Kalid Mohamed Baez	PT

Diputaciones federales

Dtto. Federal	Cabecera Federal	Diputación	Grupo parlamentario
23	Lerma De Villada	José Luis Hernández Pérez	PVEM